

## JA – ich möchte gerne ein Angebot für folgende Abdeckung zu meinem Pool

Bitte zutreffendes ankreuzen und ausfüllen, damit wir Ihnen eine richtige und komplette Offerte machen können.

Rollschutz – Abdeckung  Solar – Abdeckung  Winter - Abdeckung

Farbe:  Grau  Beige  Hellgrün  Dunkelgrün  Blau

Geben Sie uns bitte folgende **Masse** an:

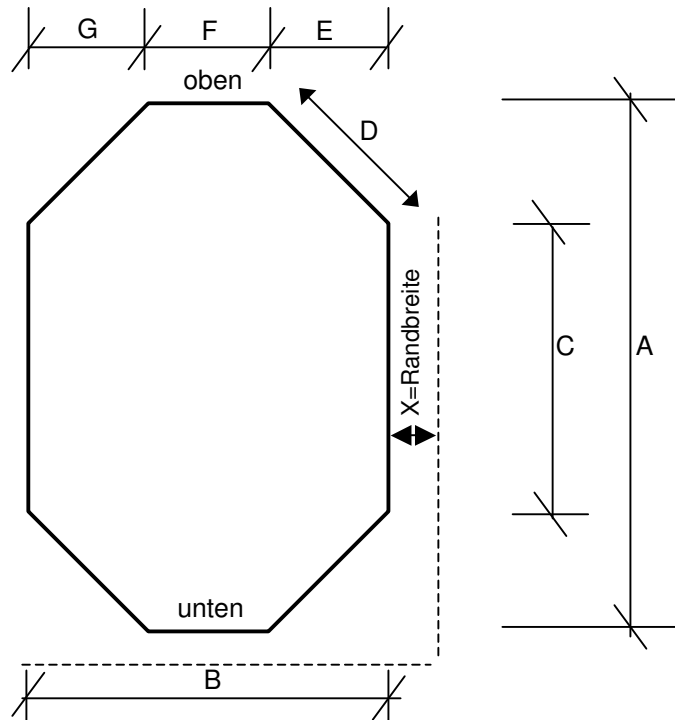
**Lagerseite Abdeckung:**  oben  unten

**Meine Angaben**

email: \_\_\_\_\_ @ \_\_\_\_\_

Vorname / Name: \_\_\_\_\_ Strasse: \_\_\_\_\_

PLZ / Ort: \_\_\_\_\_ Tel: \_\_\_\_\_



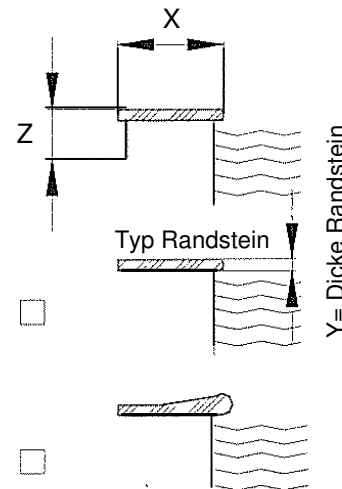
**Masse Pool in cm:**

A= \_\_\_\_\_ D= \_\_\_\_\_ G= \_\_\_\_\_

B= \_\_\_\_\_ E= \_\_\_\_\_

C= \_\_\_\_\_ F= \_\_\_\_\_

Treppen bitte im Grundriss einzeichnen



**Masse Randplatten:**

X= \_\_\_\_\_

Y= \_\_\_\_\_

Z= \_\_\_\_\_

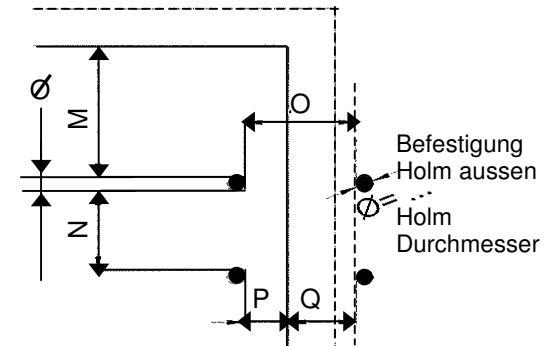
**Masse Leiter:**

M= \_\_\_\_\_ P= \_\_\_\_\_

N= \_\_\_\_\_ Q= \_\_\_\_\_

O= \_\_\_\_\_ Ø= \_\_\_\_\_

Angaben wenn Leiter installiert



Holmenverstärkung

Leiterrausschnitt

Markieren Sie die Position der Leiter im Beckengrundriss (links) und zeichnen Sie das Mass (M) ein, damit man weiss von welcher Ecke Sie vermass haben. z.B.

